

COLORISSIMO JOINT POUDRE

LE JOINT À LA TEINTE

- POUR LE JOINTOIEMENT ENTRE CARREAUX
- ASPECT LISSE ET SOIGNÉ
- HYDROFUGE
- NE RAYE PAS LA FAÏENCE
- RÉGULARITÉ DES COLORIS



300
COLORIS



PRÉSENTATION

- Bicomposant
- composant A : sac de 2 kg de poudre - base ciment
 - composant B : solution de gâchage colorée de 680 ml
 - Conservation : 1 an dans l'emballage fermé et à l'abri de l'humidité.
 - Chaque emballage présente un code de fabrication facilement identifiable.

DOMAINES D'EMPLOI

- Sols et murs de cuisine.
 - Sols et murs de douches individuelles ou collectives.
 - Piscine privée ou publique :
- Se reporter à la fiche conseils "Pose de carrelage en piscine" FC 14.
- Sols chauffants.

MISE EN ŒUVRE

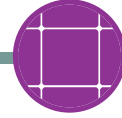
Au minimum 24 heures après la pose et après séchage de la colle.

- S'assurer que les joints sont exempts de tout corps étranger et présentent une profondeur régulière de façon à obtenir de bonnes performances mécaniques et régularités de coloris (reflux de colle à éliminer).
- Protéger au préalable les appareils sanitaires type acrylique, profilés PVC et autres éléments décoratifs, pour les coloris vifs soutenus.
- Humecter au préalable les carreaux non émaillés poreux pour faciliter le nettoyage ultérieur.





POUR JOINT DE 1 À 4 MM



MISE EN ŒUVRE (suite)

• GÂCHAGE

- Bien mélanger, dans un premier temps le liquide composant B afin de le rendre homogène et de coloris uniforme.
- Bien mélanger dans un récipient propre (le seau par exemple) la poudre avec la solution de gâchage dans le respect des proportions composant A et B.
- Laisser reposer 10 mn avant emploi.

Important : le respect des proportions et les conditions de mise en œuvre influencent d'une manière importante le résultat final, la dureté, la nuance du coloris du joint et limite les risques d'efflorescence.

• APPLICATION

utiliser le Kitajoint.

- Faire pénétrer la pâte à l'aide d'une raclette en caoutchouc par passes croisées en diagonale des joints et en appuyant fortement pour faire pénétrer le joint dans toute la profondeur.
- Nettoyer la surface à l'aide d'une taloche mousse légèrement humide pour ne pas délayer le joint dès qu'il a tiré.

Après durcissement complet du joint, on peut parfaire le travail avec un chiffon sec.

Important : ne pas rebattre le produit "raidi" dans l'auge.



CONSOMMATION

300 gr environ/m²



LE PLUS

- Imperméable à l'eau
- Régularité des coloris
- Ne raye pas la façade



LE CONSEIL

Ton sur ton,
le joint s'harmonise
avec le coloris du carrelage.




N°Azur 0 810 108 108

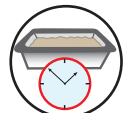
PREX APPEL LOCAL
Un technicien à votre écoute du lundi au vendredi de 8h à 12h et de 14h à 18h

www.desvres.com

pmo@desvres.com



5 à 35°C



1 h